

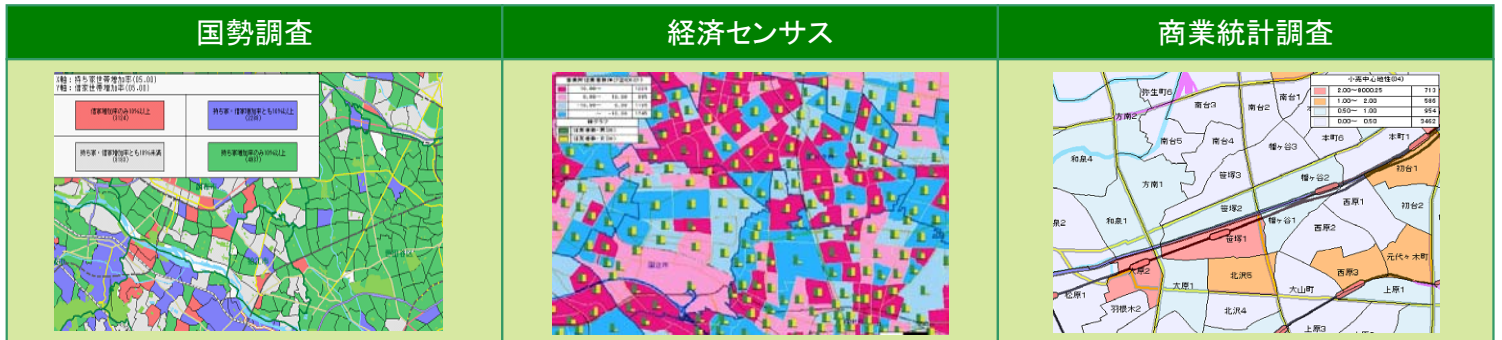
NSC Database Library

NSCデータベース製品(国勢調査地図版)のご案内

町丁に近似した地域区画で、国が公表し誰でも利用できる「国勢調査町丁・字等別地図」の住所コードに対応した、当社国勢調査地図版データベースのラインナップを紹介します。

国勢調査地図版データベース 総合案内

— 公的統計データベース —

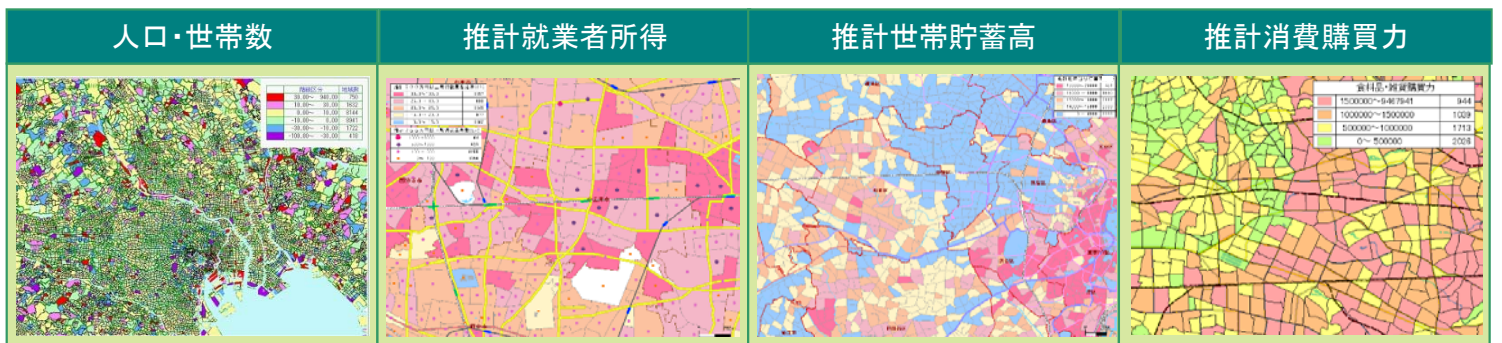


国内各地における居住者特性の違いや、各々特性別居住者の数を調査

全ての事業所における業種別あるいは規模別の事業所数・従業者数を調査

全国の小売事業所数、売場面積、年間販売額等を調査

— NSCオリジナルデータベース —

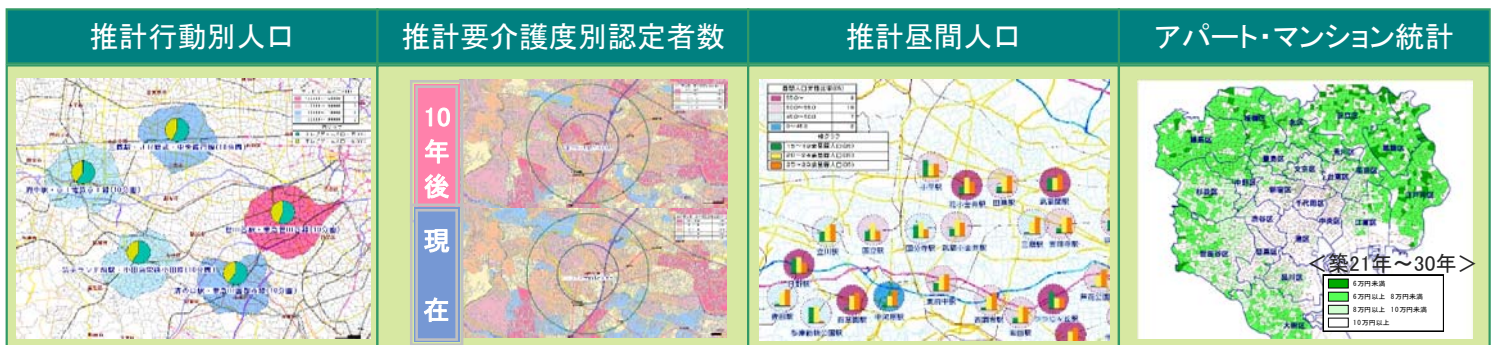


住民基本台帳をベースとする毎年提供可能な人口(総数・男女)・世帯数および年齢階級別人口(総数・男女)

地域の富裕度をあらかず就業者の平均所得と所得ランク別就業者数を推計

所得水準と貯蓄性向から、地域における貯蓄額と貯蓄ランク別世帯数を推計

地域性、居住世帯属性を考慮した商品別の消費購買力を推計



特定のスポーツや趣味等の活動を行う人口を性別に推計

年代別推計人口と要介護度別認定者数発生率から地域介護需要として認定者数推計

アットホーム株式会社が保有するアパート・マンション物件情報を、地域統計データベースとして構築

国勢調査地図版データベースの概要と価格

データベースの概要・価格(2020年1月現在)

「2015年国勢調査地図版」データベースの概要・価格については以下のとおりです。

詳細は、各々データベース別の資料をご参照ください。

また当社では、お客様のご要望により、お客様独自のデータベース構築を承ります。詳しくは、当社営業担当または代表メール宛までお問い合わせください。

区分	概要	指標内容	価格	
公的統計DB	国勢調査	最新の国勢調査結果だけでなく、過去の国勢調査データについても最新の国勢調査における町丁・字等別の地域区画に編集し、提供。 国勢調査の懸念材料である「秘匿値」について、独自のロジックにより、推計・補正を加えた上で提供。	第1次基本集計結果関連指標 第2次基本集計結果関連指標 第3次基本集計結果関連指標 従業地・通学地別集計結果関連指標	全国: 1,500,000 円 地方版: 375,000 円 分県版: 75,000 円
	経済センサス	最新の経済センサス調査データを、独自の処理により最新の国勢調査における町丁・字等別の地域区画に編集し、提供。 地域における法人市場、職域における個人市場等の把握に活用。	事業所数・従業者数 業種別事業所数・従業者数 従業者規模別事業所数・従業者数 他	全国: 1,200,000 円 地方版: 250,000 円 分県版: 50,000 円
	商業統計調査	最新の商業統計調査データを、独自の処理により最新の国勢調査における町丁・字等別の地域区画に編集し、提供。 販売目標・商圏エリア設定時等に活用。	小売業事業所数、小売業従業者数、小売業年間商品販売額、小売業売場面積、商業人口、小売1店当り年間商品販売額 他	全国: 250,000 円 地方版: 50,000 円 分県版: 10,000 円
住民基本台帳DB	人口・世帯数	公益財団法人国土地理協会より毎年提供される住民基本台帳ベースの「全国人口統計マスター」を、最新の国勢調査における町丁・字等別の地域区画に編集し、提供。	人口 男女別人口 世帯数	全国: 450,000 円 地方版: 120,000 円 分県版: 24,000 円
	推計年齢階級別人口付き人口・世帯数	上記データを更に男女別年齢階級別に推計。	人口 男女別人口 男女別・年齢階級別人口 世帯数	全国: 650,000 円 地方版: 165,000 円 分県版: 33,000 円
NSCオリジナルDB	将来推計人口	最新の住民基本台帳人口を基に推計した各歳別人口と、国立社会保障・人口問題研究所より公表されている仮定値を用いて、コーホート要因法により求めた将来推計人口。	0~4 歳/総数・男女 5~9 歳/総数・男女 他	全国: 800,000 円 地方版: 300,000 円 分県版: 80,000 円
	推計就業者所得	性別年齢別産業大分類別就業者数推計値、賃金構造基本統計調査データ等により、地域別の平均所得額を推計。 また、平均所得額の所得ランクへの分散傾向をモデル化し、所得ランク別就業者数を推計。	300万円未満~ 1000万円以上(5区分) 就業者1人当り所得額 他	全国: 1,000,000 円 地方版: 250,000 円 分県版: 50,000 円
	推計世帯貯蓄高	家計調査年報における世帯の年間収入階級と平均貯蓄高の関係をモデル化し、別途推計した町丁別世帯当り年間収入を同モデル式に投入することにより推計。	3百万円未満~ 4千万円以上(7区分) 世帯当り貯蓄高 計8区分	全国: 1,000,000 円 地方版: 250,000 円 分県版: 50,000 円
	推計消費購買力	家計調査年報における世代、地域性による消費動向の差異についての分析結果を基に、別途推計した町丁別世帯主年齢階級別世帯数を用いて「商品別の消費購買力」を推計。	食料品購買力 洋服購買力 教養娯楽サービス支出額 他	(51~100項目の場合) 全国: 600,000 円 地方版: 150,000 円 分県版: 30,000 円
	推計行動別人口	「社会生活基本調査」における都道府県別性別年代別行動者データをベースに、地域の性別年代別人口、一戸建て住宅居住世帯数データなどの値により補正を加え推計。	インターネット人口 サッカー人口 英語学習人口 他	全国: 900,000 円 地方版: 200,000 円 分県版: 40,000 円
	推計要介護度別認定者数	今後10年間における高齢者人口を推計するとともに、平成18年度より改正された「新介護保険制度の基準」を用いることによって、地域別の要介護度別の認定者数を推計。	要支援1認定者数~ 要介護5認定者数(7区分) 第1号・第2号被保険者数 他	(1年分のみの場合) 全国: 300,000 円 地方版: 75,000 円 分県版: 15,000 円
	推計屋間人口	公表されている市区町村別の屋間人口をベースに、「国勢調査」における通学も従業もしない者の数、「事業所・企業統計調査」の従業者数、業種別事業所構成の傾向、学校区分別の立地情報等を用いて「性・年齢別屋間人口」を推計。	男女計(総計+年齢16区分) 男性(男性計+年齢16区分) 女性(女性計+年齢16区分)	全国: 600,000 円 地方版: 150,000 円 分県版: 30,000 円
	アパート・マンション統計	不動産情報サービスのアットホーム株式会社が保有する不動産物件情報のうち、アパート・マンション物件における賃料・販売価格を中心に、様々な情報を地域統計データベースとして構築。	平均賃料、平均専有面積、平均平米単価、平均募集期間(日数)、平均築年数、アパート・マンション駐車場料金 他	(セットA、Bの場合) 全国: 3,000,000 円 地方版: 750,000 円 分県版: 150,000 円

※価格はいずれも1ライセンス時のものです。同一企業内複数ライセンスでご利用いただく場合は1ライセンス時の2倍となります。

※国勢調査町丁・字等別地図データ(2015年版)をお持ちでない場合は、別途、下記金額で提供いたします。

全国版 700,000円、地方版 175,000円、分県版 35,000円 (1ライセンス時価格)

※上記価格は消費税を含みません。また、提供形態により別途編集費用が必要となる場合があります。

お問い合わせ先

データベース部 dbg@nihon-toukei.co.jp

※ご購入後のデータ活用方法についても、お気軽にお問い合わせください。

NSC 株式会社 日本統計センター
Nippon Statistics Center co.,ltd. URL <https://www.nihon-toukei.co.jp/>

東京(03)3847-1701 大阪(06)6441-5428
北九州(093)521-3726